

取扱説明書の構成

- ご使用になる前に(本書)
ご使用になるうえでのご注意を記載しています。
- 取扱説明書(基本編)
本機を操作するために必要な手順(接続、設定、使用)を説明しています。
- 設置説明書
本機の基本的な設置を説明しています。
- 取扱説明書(応用編)(付属のCD-ROMに収録)
本機の詳細な設定を説明しています。
- 取扱説明書(スマートフォン用アプリ編)(付属のCD-ROMに収録)
スマートフォン(iPhone、Android)から本機を操作するために必要な手順(接続、設定、使用)を説明しています。
- GNU GPL/LGPL適用ソフトウェアに関するお知らせ

安全上のご注意


- 付属のACアダプターは、TS2CC2用です。TS2CC2以外に使用しないでください。また、他の機器のACアダプターをTS2CC2に使用しないでください。
- 付属のACアダプターの使用法は、取扱説明書(基本編)をご覧ください。


ご使用の前に、この「安全上のご注意」をよくお読みください。

絵表示について

この「安全上のご注意」には、製品を安全に正しくご使用いただき、ご使用になる方や他の人への危害、財産への損害を未然に防止するために、いろいろな表示がしてあります。


その表示と意味は次のとおりです。

 **警告** 人が死亡または重傷を負う可能性が想定される内容を示しています。

 **注意** 人が傷害を負う可能性が想定される内容、および、物的損害のみの発生が想定される内容を示しています。

絵表示の例

 禁止の行為を示しています。

 行為を強制したり、指示したりする内容を示しています。

警告

- 本機、ACアダプターやLANケーブルなどを包装しているポリ袋、および、無線LANアンテナなどの細かい部品は、お子様の手の届く場所に放置しないでください。飲み込むと窒息し、死亡の原因となります。
- ACアダプターは、コンセントや配線器具の定格を超える使い方やAC100V以外の電源電圧で使用しないでください。火災・感電の原因となります。
- ACアダプターのコードを傷つけたり、加工したり、無理に曲げたり、ねじったり、引っ張ったり、加熱したりしないでください。また、重いものを載せたり、熱器具に近付けたりしないでください。コードが破損して、火災・感電の原因となります。コードが傷んだ場合(芯線の露出や断線など)、販売店にご連絡ください。そのまま使用すると、火災・感電の原因となります。
- ACアダプターの内部に、金属類や燃えやすいものなど、異物を入れないでください。火災・感電の原因となります。
- ACアダプターは、風通しの悪い場所で使用しないでください。風通しを悪くすると内部に熱がこもり、火災の原因となります。次のような使い方はしないでください。
 - ・押し入れ・本箱・天井裏など、風通しの悪い狭いところに押し込む。
 - ・テーブルクロスを掛けたり、じゅうたんや布団の上に置いたりする。
 - ・布や布団でおおったり、包んだりする。
- 本機やACアダプターを分解したり、改造したりしないでください。また、内部には触れないでください。火災・感電の原因となります。内部の点検・調整・修理は販売店にご連絡ください。
- ACアダプターに水をかけたり、濡らしたりしないでください。ACアダプターの上に水や薬品の入った容器を置かないでください。水や薬品が中に入った場合、火災・感電の原因となります。また、ペットなどの動物が、ACアダプターの上に乗らないようにご注意ください。尿や糞が中に入った場合、火災・感電の原因となります。

警告

- 濡れた手で、ACアダプターを抜き差ししないでください。感電の原因となります。
- 雷が鳴出したら、ACアダプターには触れないでください。感電の原因となります。
- 本機にホースなどで直接水をかけないでください。火災・感電の原因となります。
- 電源(AC100V)を入れたまま配線工事をしないでください。感電の原因となります。
- 雷のときは配線工事をしないでください。火災・感電の原因となります。

- 万一、ACアダプターの内部に、異物や水が入った場合、ACアダプターをACコンセントから抜いて販売店にご連絡ください。そのまま使用すると、火災・感電の原因となります。特にお子様のいるご家庭ではご注意ください。
- 万一、ACアダプターを落としたり、破損したりした場合、ACアダプターをACコンセントから抜いて販売店にご連絡ください。そのまま使用すると、火災・感電の原因となります。
- 万一、煙が出ている、変な臭いや音がするなどの異常状態のまま使用すると、火災・感電の原因となります。すぐにACアダプターをACコンセントから抜き、煙や臭いがなくなるのを確認して販売店にご連絡ください。お客様による修理は危険ですから、絶対におやめください。
- ACアダプターは、必ず本機にご使用ください。他の機器または他メーカーの製品と合わせて使用しないでください。また、他の機器のACアダプターを本機に使用しないでください。火災の原因となります。
- ACアダプターは、ACコンセントに根元までしっかりと差込んでください。すき間があるとゴミがたまり、火災の原因となります。また、ACアダプターは定期的にACコンセントから抜いて掃除してください。
- 本機を壁面に取付けて使用するときは、堅固・確実に取付けてください。不安定な場所、振動の多い場所、強度の弱い壁[石こうボード、ALC(軽量気泡コンクリート)、コンクリートブロック、ベニヤ板など]には取付けしないでください。落下により、けがの原因となります。
- 配線工事は安全・確実にこなしてください。誤った配線工事は、火災・感電・事故の原因となります。
- AC100Vの電源直結工事は資格を持つ者が行なってください。感電の原因となります。電源配線工事には電気工事士の資格が必要です。販売店へご相談ください。
- ケーブルの接続時は、防水ゴム、防水キャップ、自己融着テープで防水処理を行なってください。火災・感電の原因となります。
- 本機を壁面や天井に設置するときは、配線や配管を傷つけないように取付けてください。配線や配管などを傷つけると、火災・感電の原因となります。

注意

- ACアダプターは、湿気やほこりの多い場所、調理台や加湿器の近くなど、油煙や湯気などが当たるような場所で使用しないでください。火災・感電の原因となることがあります。
 - ACアダプターは、温室やサンルームなどの、高温で湿度の高い所で使用しないでください。火災・感電の原因となることがあります。
 - ACアダプターをACコンセントから抜くときは、コードを引っ張らないでください。コードが傷つき、火災・感電の原因となることがあります。必ずACアダプターのACプラグを持って抜いてください。
 - CD-ROMは、オーディオ用CDプレーヤーでは絶対に再生しないでください。大音量によって耳に障害を与えたり、スピーカーを破損したりすることがあります。
 - 土中埋設配線する場合は、土中での接続はしないでください。絶縁劣化により、感電の原因となることがあります。
- 本機を移動させる場合、必ずACアダプターをACコンセントから抜いてください。コードが傷つくと、火災・感電の原因となることがあります。
 - お手入れは、安全のため、必ずACアダプターをACコンセントから抜いて行なってください。感電の原因となることがあります。
 - 長期間、使用しないときは、安全のため、必ずACアダプターをACコンセントから抜いてください。そのままにしておくと、火災の原因となることがあります。
 - 雷の発生が予想される場合は、前もって、ACアダプターをACコンセントから抜いてください。落雷によって、火災の原因となることがあります。
 - 土中埋設する場合、ケーブルや配線材などは、電線管などを使用して防水処理をしてください。感電の原因となることがあります。

使用上のご注意

- 本機を使用できるのは、日本国内のみです。海外では使用できません。
- 本機を分解・改造しないでください。分解・改造した場合は、保証対象外となります。故障した場合、販売店に修理を依頼してください。
- 本機は、防犯を保証する機器ではありません。ご使用中に、人命・財産などに損害が生じて、当社は責任を負いかねますので、ご了承ください。
- 本機は、被写体のプライバシーや肖像権に配慮して使用してください。撮影された画像が、公になったり、使用されたりして、被写体のプライバシーや肖像権の侵害、画像の使用による損害が生じて、当社は責任を負いかねますので、ご了承ください。
- 本機のご使用には、インターネット環境が必要です。
- スマートフォンで画像を見る場合、パソコンサイトを閲覧する契約および通信料が必要になります。また、通信料が高額になる場合がありますから、ご契約の携帯電話会社にご確認ください。
- スマートフォン以外の携帯電話では、ご使用できません。
- 停電などの外部要因により生じたデータの損失ならびに、その他直接、間接の損害につきましては、当社は責任を負えない場合もございますので、ご了承ください。
- 本機は、人や犬、猫、鳥などの動くものを感知して撮影します。
- 本機に磁石など磁気を持っているものを近づけないでください。磁気の影響を受けて動作が不安定になることがあります。
- エアコンの室外機の風が直接当たる場所に設置しないでください。故障・誤作動の原因となります。
- 本機は軒下など、できるだけ雨、風や直射日光が直接あたらないところに設置してください。
- 高温・高湿となる場所で使用しないでください。故障の原因となります。
- CD-ROMの表面に文字を書いたり、ラベルを貼ったりしないでください。また、信号面に指紋や傷をつけないでください。データが正常に読取れなくなります。
- センサーやカメラのレンズには手で触れないでください。故障の原因となります。汚れた場合は、乾いた柔らかい布で軽く拭取ってください。
- パソコンのモニター上に長時間同じ画像を表示させると、モニターに損傷を与えることがあります。スクリーンセーバーの使用をお勧めします。
- 直射日光やハロゲン光などの高輝度の被写体を、長時間映さないでください。撮像素子が破損する原因となります。
- お手入れをするときは、電源を切ってください。誤作動の原因となります。
- 作動中は本機およびACアダプターが高温になることがあります。電源を切った後も、しばらくは手を触れないでください。

ソフトウェアについて

本機で使用するソフトウェア(付属の CD-ROM に収録)の一部または全部を許可なく複製することは法律で禁止されています。

セキュリティについてのご注意

- 本機はネットワークを利用して情報のやりとりをする機器です。このため、通信内容を盗み見られたり、不正に侵入されたりすることが想定されますから、ネットワークのセキュリティ対策を必ず行なってください。
- 安全性の確保されたネットワーク上で本機を使用する。
 - ユーザー名とパスワードを必ず設定して、ログインを制限する。
 - パスワードは、定期的に変更する。
 - 本機にアクセスしないときは、必ずログアウトする。

屋外固定設置の場合の現品表示について

第二世代小電力データ通信システムの無線局を屋外固定局として運用するにあたっては、当該無線局の所有者名または事業社名と連絡先を表示する必要があります。

《表示例》



表示方法としては、シール、銘板、印刷、手書きなどで、無線装置本体、あるいは収納ケースなどの、特別な操作を必要とせずに確認できる場所に表示してください。

無線LANについてのご注意

- 本機は出荷時にセキュリティーの設定をしていませんから、本機を無線 LAN でご使用になる場合は、本機と無線 LAN アクセスポイントのセキュリティーの設定を必ず行なってください。無線 LAN では、LAN ケーブルを使用する代わりに、電波を利用して、本機と無線 LAN アクセスポイント間で情報のやりとりを行うため、電波の届く範囲であれば、自由に LAN 接続できるという利点があります。その反面、ある範囲内であれば、電波は障害物(壁など)を越えて、全ての場所に届くため、セキュリティーの設定を行っていない場合、通信内容を盗み見られたり、不正に侵入されたりすることが想定されます。本来、無線 LAN アクセスポイントは、これらの問題に対応するためのセキュリティーの仕組みを持っていますから、セキュリティーの設定を行なって使用することで、その問題の発生は少なくなります。なお、セキュリティーの設定を行わなかったり、無線 LAN の仕様上、やむを得ない事情でセキュリティーの問題が発生したりした場合、当社は責任を負いかねますので、ご了承ください。
- 本機の無線 LAN の周波数帯は 2.4GHz 帯です。この周波数帯では、電子レンジなどの産業・科学・医療用機器の他、免許を要する工場の製造ラインなどで使用されている移動体識別用構内無線局やアマチュア無線局、免許を要しない特定の小電力無線局で運用されています。このため、電波の干渉による無線通信の障害を防止するため、以下の点にご注意ください。
 - 本機を使用する前に、近くで他の無線局が運用されていないことを確認してください。
 - 万一、本機と他の無線局との間で有害な電波干渉が発生した場合、速やかに本機の使用場所を変えるか、無線 LAN ルーターの使用周波数を変更するか、または、無線 LAN での使用を停止してください。

本機の無線 LAN の電波について

2.4	: 2.4GHz 帯を使用周波数帯とする無線設備を表します。
DS/OF	: DS-SS 方式および OFDM 方式を表します。
4	: 想定される干渉距離が 40m 以下を表します。
— — —	: 使用周波数帯の全帯域を使用し、他で運用されている周波数帯の回避が可能であることを表します。

不明な点、その他お困りのときは、技術相談まで、お問い合わせください。

本機の譲渡や廃棄をする場合のご注意

本機の譲渡や廃棄をする場合、プライバシー情報の漏えいなどを防止するために、下記の点にご注意ください。

- 本機を工場出荷状態に戻し、設定した情報を消去する。
[工場出荷状態に戻す方法は、取扱説明書(基本編)をご覧ください]
- 本機にmicroSDHCカードを挿入しているときは、microSDHCカードを取出す。

中距離撮影用カメラ
MODEL TS2CC2

保証書

お客様住所	TEL. — —
★お客様お名前	様
★保証期間(販売店記入欄)	お買上げ日 年 月 日から1年間
★販売店名・住所(販売店記入欄)	TEL. — —

★印の欄にご記入のない場合、または、販売店の発行した、お買上げ日、販売店名を確認できる証明書(領収書など)のない場合、無効となります。本書は再発行いたしませんから、紛失しないよう大切に保管してください。

無料修理規定

- [ご使用になる前に]や[取扱説明書]などの注意に当たった正常なご使用状態で、保証期間中に故障した場合、お買上げの販売店に本製品と本書をご持参、ご提示のうえ、修理をご依頼ください。無料修理させていただきます。
- 次のような場合、保証期間中でも有料修理になりますから、ご注意ください。
 - ・ 本書のご提示がない場合。
 - ・ 本書に、お客様お名前、お買上げ日、販売店名の記入のない場合、または、販売店の発行した、販売店名を確認できる証明書(領収書など)のない場合。
 - ・ 本書の字句を書換えられた場合。
 - ・ 火災、地震、風水害、落雷、その他の天災地変、公害、塩害、ガス害、異常電圧などによる故障および損傷。
 - ・ ご使用上の誤りによる故障および損傷。
 - ・ 不当な修理や改造による故障および損傷。
 - ・ お買上げ後の取付場所の移設、輸送、落下などによる故障および損傷。
 - ・ 他の機器などにより誘発する故障および損傷。
 - ・ 一般家庭用以外(例えば業務用や車両・船舶への搭載など)に使用されたときの故障および損傷。
 - ・ 設置工事、施工の不備によって生じた故障および損傷。
- 本書は日本国内に限り有効です。(This warranty is valid only in Japan.)

本書に明示した期間および条件で、無料修理をお約束します。保証期間経過後の修理については、お買上げの販売店にお問い合わせください。修理によって機能が維持できる場合は、お客様のご要望により、有料修理いたします。

＝マspro電工株式会社＝
本社 〒470-0194 (本社専用番号)愛知県日進市浅田町上納80
営業推進部 TEL名古屋(052)802-2244

＝マspro電工＝

技術相談 **0570-091119**

ナビダイヤル。固定電話からは全国一律料金でご利用いただけます。IP-PHS(ナビダイヤルが利用できない)電話からは **052-805-3366** 受付時間 9～12時、13～17時(土・日・祝日、当社休業日を除く) 当社支店・営業所の電話番号は、「取扱説明書(初期設定編)」をご覧ください。

本社 〒470-0194(本社専用番号)愛知県日進市浅田町上納80
インターネットホームページ www.maspro.co.jp