

## 屋外用カメラ付 お留守番チェッカー ご使用になる前に

OUTDOOR-STATE CHECKER with CAMERA

### HS4CRC2

保証書付

#### 取扱説明書の構成

- ご使用になる前に(本書)  
ご使用になるうえでの注意を記載しています。
- **かんたん設定ガイド**  
本機の接続・設置をするために必要な手順を説明しています。
- **取扱説明書(基本編)**  
本機を操作するために必要な手順(接続、設定、設置、使用)を説明しています。
- **取扱説明書(応用編)**(付属の CD-ROMに収録)  
本機の詳細な設定を説明しています。
- GNU GPL/LGPL適用ソフトウェアに関するお知らせ


#### 安全上のご注意


ご使用前に、この「安全上のご注意」をよくお読みください。

##### 絵表示について

この「安全上のご注意」には、製品を安全に正しくご使用いただき、ご使用になる方や他の人への危害、財産への損害を未然に防止するために、いろいろな表示がしてあります。


その表示と意味は次のとおりです。

 **警告** 人が死亡または重傷を負う可能性が想定される内容を示しています。

 **注意** 人が傷害を負う可能性が想定される内容、および、物的損害のみの発生が想定される内容を示しています。

##### 絵表示の例

 禁止の行為を示しています。

 行為を強制したり、指示したりする内容を示しています。

#### 警告

- 本機や付属品を包装しているポリ袋は、お子様の手の届く場所に放置しないでください。飲込むと窒息し、死亡の原因となります。
- 本機はコンセントや配線器具の定格を超える使い方やAC100V以外の電源電圧で使用しないでください。火災・感電の原因となります。
- ACコードをドアや窓にはさみ込んだり、傷つけたり、加工したり、無理に曲げたり、ねじったり、引っ張ったり、加熱したりしないでください。また、重いものを載せたり、束ねたり、熱器具に近付いたりしないでください。ACコードが破損して、火災・感電の原因となります。ACコードが傷んだ場合(芯線の露出や断線など)、販売店にご連絡ください。そのまま使用すると、火災・感電の原因となります。
- 本機の内部に、金属類や燃えやすいものなど、異物を入れないでください。火災・感電の原因となります。
- 本機を風通しの悪い場所で使用しないでください。また、布やビニール袋でおおったり、包んだりして使用しないでください。密閉すると内部に熱がこもり、火災の原因となります。
- 本機を分解したり、改造したりしないでください。また、本機の内部には触れないでください。火災・感電の原因となります。内部の点検・調整・修理は販売店にご連絡ください。
- 本機にホースなどで直接水をかけないでください。本機の上に水や薬品の入った容器を置かないでください。水や薬品が中に入った場合、火災・感電の原因となります。また、動物が、本機の上に乗らないようご注意ください。尿や糞が中に入った場合、火災・感電の原因となります。
- 濡れた手で、ACプラグを抜き差ししないでください。感電の原因となります。
- 雷が鳴出したら、本機、ACコードおよびLANケーブルには触れないでください。感電の原因となります。
- 電源(AC100V)を入れたまま配線工事をしないでください。感電の原因となります。
- 雷のときは配線工事をしないでください。火災・感電の原因となります。

#### 警告



● ACコードを延長するために途中で切断して別のコードをつながないでください。電気設備技術基準で禁止されています。接続に不備があると、火災・感電の原因となります。



- 万一、本機の内部に、異物や水が入った場合、ACプラグをACコンセントから抜いて販売店にご連絡ください。そのまま使用すると、火災・感電の原因となります。特にお子様のいるご家庭ではご注意ください。
- 万一、本機を落としたり、破損したりした場合、ACプラグをACコンセントから抜いて販売店にご連絡ください。そのまま使用すると、火災・感電の原因となります。
- 万一、煙が出ている、変な臭いや音がするなどの異常状態のまま使用すると、火災・感電の原因となります。すぐにACプラグをACコンセントから抜き、煙や臭いなくなるのを確認して販売店にご連絡ください。お客様による修理は危険ですから、絶対におやめください。
- ACプラグは、ACコンセントに根元までしっかりと差込んでください。すき間があるとゴミがたまり、火災の原因となります。また、ACプラグは定期的にACコンセントから抜いて掃除してください。
- 本機を壁面に取付けて使用するときは、堅固・確実に取付けてください。不安定な場所、振動の多い場所、強度の弱い壁[石こうボード、ALC(軽量気泡コンクリート)、コンクリートブロック、ベニヤ板など]には取付けしないでください。落下により、けがの原因となります。
- 配線工事は安全・確実に行なってください。誤った配線工事は、火災・感電・事故の原因となります。
- LANケーブルの接続時は、付属の防水管、防水パッキン、防水キャップ、自己融着テープで防水処理を行なってください。防水不良により火災・感電の原因となります。
- 本機を壁面や天井に設置するときは、配線や配管を傷つけないように取付けてください。配線や配管などを傷つけると、火災・感電の原因となります。

#### 注意



- 本機は、湿気やほこりの多い場所、換気口の近くなど、油煙や湯気などが当たるような場所で使用しないでください。火災・感電の原因となることがあります。
- ACプラグをACコンセントから抜くときは、ACコードを引っ張らないでください。ACコードが傷つき、火災・感電の原因となることがあります。必ずACプラグを持って抜いてください。
- CD-ROMは、オーディオ用CDプレーヤーでは絶対に再生しないでください。大音量によって耳に障害を与えたり、スピーカーを破損したりすることがあります。
- 土中埋設配線する場合は、土中で延長などの接続はしないでください。絶縁劣化により火災・感電の原因となることがあります。



- 本機を移動させる場合、必ずACプラグをACコンセントから抜いてください。コードが傷つくと、火災・感電の原因となることがあります。
- お手入れは、安全のため、必ずACプラグをACコンセントから抜いて行ってください。感電の原因となることがあります。
- 長期間、使用しないときは、安全のため、必ずACプラグをACコンセントから抜いてください。そのままにしておくと、火災の原因となることがあります。
- 雷の発生が予想されるときは、前もって、ACプラグをACコンセントから抜いてください。落雷によって、火災の原因となることがあります。
- 土中埋設配線する場合、ケーブルや配線材などは、電線管などを使用して防水処理をしてください。感電の原因となることがあります。

## 使用上のご注意

- 本機を使用できるのは、日本国内のみです。海外では使用できません。
- 本機を分解・改造しないでください。分解・改造した場合は、保証対象外となります。故障した場合、販売店に修理を依頼してください。
- 本機は、防犯を保証する機器ではありません。ご使用中に、人命・財産などに損害が生じて、当社は責任を負いかねますので、ご了承ください。
- 本機は、被写体のプライバシーや肖像権に配慮して使用してください。撮影された画像が、公になったり、使用されたりして、被写体のプライバシーや肖像権の侵害、画像の使用による損害が生じて、当社は責任を負いかねますので、ご了承ください。
- 本機のご使用には、インターネット環境が必要です。
- スマートフォンや携帯電話で画像を見る場合、パソコンサイトを閲覧する契約および通信料が必要になります。また、通信料が高額になる場合がありますから、ご契約の携帯電話会社にご確認ください。
- 人と外気温の温度差がなかったり、使用温度範囲(⊖10~⊕50℃)から外れたりすると、感知できる範囲が狭くなったり、感知や撮影が全くできなくなったりすることがあります。
- 停電などの外部要因により生じたデータの損失ならびに、その他直接、間接の損害につきましては、当社は責任を負えない場合もございますので、ご了承ください。
- 本機は、人や犬、猫、鳥などの動くものの他、車のマフラーやボンネットなどの外気温との温度差が大きいものも感知して撮影します。
- 本機に磁石など磁気を持っているものを近づけないでください。磁気の影響を受けて動作が不安定になることがあります。
- エアコンの室外機の風が直接当たる場所に設置しないでください。故障・誤作動の原因となります。
- 本機は軒下など、できるだけ雨、風や直射日光が直接あたらないところに設置してください。
- 使用環境によっては、金属部にサビが発生することがあります。設置場所には注意してください。
- 高温・高湿となる場所で使用しないでください。故障の原因となります。
- CD-ROMの表面に文字を書いたり、ラベルを貼ったりしないでください。また、信号面に指紋や傷をつけないでください。データが正常に読取れなくなります。
- センサーやカメラのレンズには手で触れないでください。故障の原因となります。汚れた場合は、乾いた柔らかい布で軽く拭取ってください。
- パソコンのモニター上に長時間同じ画像を表示させると、モニターに損傷を与えることがあります。スクリーンセーバーの使用をお勧めします。
- 直射日光やハロゲン光などの高輝度の被写体を、長時間映さないでください。撮像素子が破損する原因になります。
- お手入れをするときは、電源を切ってください。誤作動の原因となります。
- 本機はACコンセントの近くに設置し、遮断装置(ACプラグ)へ容易に手が届くようにしてください。

## ソフトウェアについて

本機で使用するソフトウェア(付属のCD-ROMに収録)の一部または全部を許可なく複製することは法律で禁止されています。

## セキュリティについてのご注意

- 本機はネットワークを利用して情報のやりとりをする機器です。このため、通信内容を盗み見られたり、不正に侵入されたりすることが想定されますから、ネットワークのセキュリティ対策を必ず行なってください。
- 安全性の確保されたネットワーク上で本機を使用する。
  - ユーザー名とパスワードを必ず設定して、ログインを制限する。
  - パスワードは、定期的に変更する。
  - 本機にアクセスしないときは、必ずログアウトする。

## 屋外固定設置の場合の現品表示について

第二世代小電力データ通信システムの無線局を屋外固定局として運用するにあたっては、当該無線局の所有者名または事業者名と連絡先を表示する必要があります。

《表示例》

2.4GHz帯小電力データ通信システムの無線局	無線局の表示
運用者 ○○通信株式会社	所有者または運用事業者名
IP事業部お客様相談室	
連絡先 TEL 03-○○○-○○○	連絡先
URL http://www.○○.co.jp	

表示方法としては、シール、銘板、印刷、手書きなどで、無線装置本体、あるいは収納ケースなどの、特別な操作を必要とせずに確認できる場所に表示してください。

## 無線LANについてのご注意

- 本機は出荷時にセキュリティーの設定をしていませんから、本機を無線LANでご使用になる場合は、本機と無線LANアクセスポイントのセキュリティーの設定を必ず行なってください。無線LANでは、LANケーブルを使用する代わりに、電波を利用して、本機と無線LANアクセスポイント間で情報のやりとりを行うため、電波の届く範囲であれば、自由にLAN接続できるという利点があります。その反面、ある範囲内であれば、電波は障害物(壁など)を越えて、すべての場所に届くため、セキュリティーの設定を行っていない場合、通信内容を盗み見られたり、不正に侵入されたりすることが想定されます。本来、無線LANアクセスポイントは、これらの問題に対応するためのセキュリティーの仕組みを持っていますから、セキュリティーの設定を行なって使用することで、その問題の発生は少なくなります。なお、セキュリティーの設定を行わなかったり、無線LANの仕様上、やむを得ない事情でセキュリティーの問題が発生したりした場合、当社は責任を負いかねますので、ご了承ください。
- 本機の無線LANの周波数帯は2.4GHz帯です。この周波数帯では、電子レンジなどの産業・科学・医療用機器の他、免許を要する工場の製造ラインなどで使用されている移動体識別用構内無線局やアマチュア無線局、免許を要しない特定の小電力無線局で運用されています。このため、電波の干渉による無線通信の障害を防止するため、以下の点にご注意ください。
  - 本機を使用する前に、近くで他の無線局が運用されていないことを確認してください。
  - 万一、本機と他の無線局との間で有害な電波干渉が発生した場合、速やかに本機の使用場所を変えるか、使用周波数を変更するか、または、無線LANでの使用を停止してください。

### 本機の無線LANの電波について

2.4	: 2.4GHz帯を使用周波数帯とする無線設備を表します。
DS/OF	: DS-SS方式およびOFDM方式を表します。
4	: 想定される干渉距離が40m以下を表します。
— — —	: 使用周波数帯の全帯域を使用し、他で運用されている周波数帯の回避が可能であることを表します。

不明な点、その他お困りのときは、技術相談まで、お問合わせください。

## 本機の譲渡や廃棄をする場合のご注意

本機の譲渡や廃棄をする場合、プライバシー情報の漏えいなどを防止するために、下記の点にご注意ください。

- 本機を工場出荷状態に戻し、設定した情報を消去する。  
[工場出荷状態に戻す方法は、取扱説明書(基本編)をご覧ください]
- 本機にSDHCカードを挿入しているときは、SDHCカードを取出す。

屋外用カメラ付 お留守番チェッカー MODEL HS4CRC2	保証書
お客様ご住所 TEL. — —	様
★お客様お名前	
★保証期間(販売店記入欄) お買上げ日 年 月 日から1年間	
★販売店名・住所(販売店記入欄) TEL. — —	
★印の欄にご記入のない場合、または、販売店の発行した、お買上げ日、販売店名を確認できる証明書(領収書など)のない場合、無効になります。本書は再発行いたしませんから、紛失しないよう大切に保管してください。	
無料修理規定	
○ [ご使用になる前]に「取扱説明書」などの注意に当たった正常な使用状態で、保証期間中に故障した場合、お買上げの販売店に本製品と本書をご持参、ご提示のうえ、修理をご依頼ください。無料修理させていただきます。	
○ 次のような場合、保証期間中でも有料修理になりますから、ご注意ください。	
・ 本書のご提示がない場合。	・ 不当な修理や改造による故障および損傷。
・ 本書に、お客様お名前、お買上げ日、販売店名の記入のない場合、または、販売店の発行した、販売店名を確認できる証明書(領収書など)のない場合。	・ お買上げ後の取付場所の移設、輸送、落下などによる故障および損傷。
・ 本書の字句を書換えられた場合。	・ 他の機器などにより誘発する故障および損傷。
・ 火災、地震、風水害、落雷、その他の天災地変、公害、塩害、ガス害、異常電圧などによる故障および損傷。	・ 一般家庭用以外(例えば業務用や車両・船舶への搭載)に使用されたときの故障および損傷。
・ ご使用上の誤りによる故障および損傷。	・ 設置工事、施工の不備によって生じた故障および損傷。
○ 本書は日本国内に限り有効です。(This warranty is valid only in Japan.)	
本書に明示した期間および条件で、無料修理をお約束します。保証期間経過後の修理については、お買上げの販売店にお問合わせください。修理によって機能が維持できるときは、お客様のご要望により、有料修理いたします。	
＝マスプロ電気株式会社＝ 本社 〒470-0194 (本社専用番号) 愛知県日進市浅田町上納80 営業推進部 TEL名古屋 (052) 802-2244	

＝マスプロ電気＝

本社 〒470-0194 (本社専用番号) 愛知県日進市浅田町上納80  
インターネットホームページ www.maspro.co.jp

技術相談  
0570-091119  
ナビダイヤル。固定電話からは全国一律料金でご利用いただけます。IP-PHS(ナビダイヤルが利用できない)電話からは052-805-3366  
受付時間 9~12時、13~17時(土・日・祝日、当社休業日を除く)  
当社支店・営業所の電話番号は、「取扱説明書(基本編)」をご覧ください。